



maldofx

trade like a pro

Dünya Piyasalarına Açılan Kapınız.

m6.maldofx2.com



Günlük Bülten

9 Haziran 2023



Gündem

NE OLDU?

- ❖ Çin'de genişleyici politikaların uygulanacağı beklentisinin oluşturduğu pozitif havayla birlikte haftanın son işlem gününde yükseliş eğilimi gösteren Asya endeksleri, arka arkaya kazanımla geçen ikinci haftasına hazırlanıyor. Japon Nikkei endeksi kazanımları 2%'ye yaklaşırken, Hong Kong'da yükseliş 0,3% civarında oluştu. Şangay endeksi ise önceki günün kapanış seviyelerine yakın seyretti.
- ❖ Çin'de son günlerde artan destekleyici politika beklentisi, bu sabah açıklanan enflasyon verisiyle daha da kuvvetlendi. Üretici fiyat endeksinin yıllık bazda 4,6% gerilerken, piyasa beklentisi gerilemenin 4,3% düzeyinde olabileceği yönündeydi. Önceki günlerde de otoritelerin önde gelen bankalara mevduat faizini düşürmeleri konusunda çağrıda bulunduğu yönünde haberler basına yansımıştı.
- ❖ Hafta içinde Avustralya ve Kanada Merkez Bankası'nın sürpriz faiz artırımları, Fed'in faiz artırım ihtimalini de kuvvetlendirmişti. Ancak bununla ilgili alternatif görüş ise şu; merkez bankalarının faiz artırmaya devam etmesinin nedeni, hali hazırda Fed'in önümüzdeki haftada faiz artıracacağı. Piyasalarda ise şu an ana senaryo 70% üzerinde ihtimalle Fed'in faizi sabit bırakacağı yönünde.

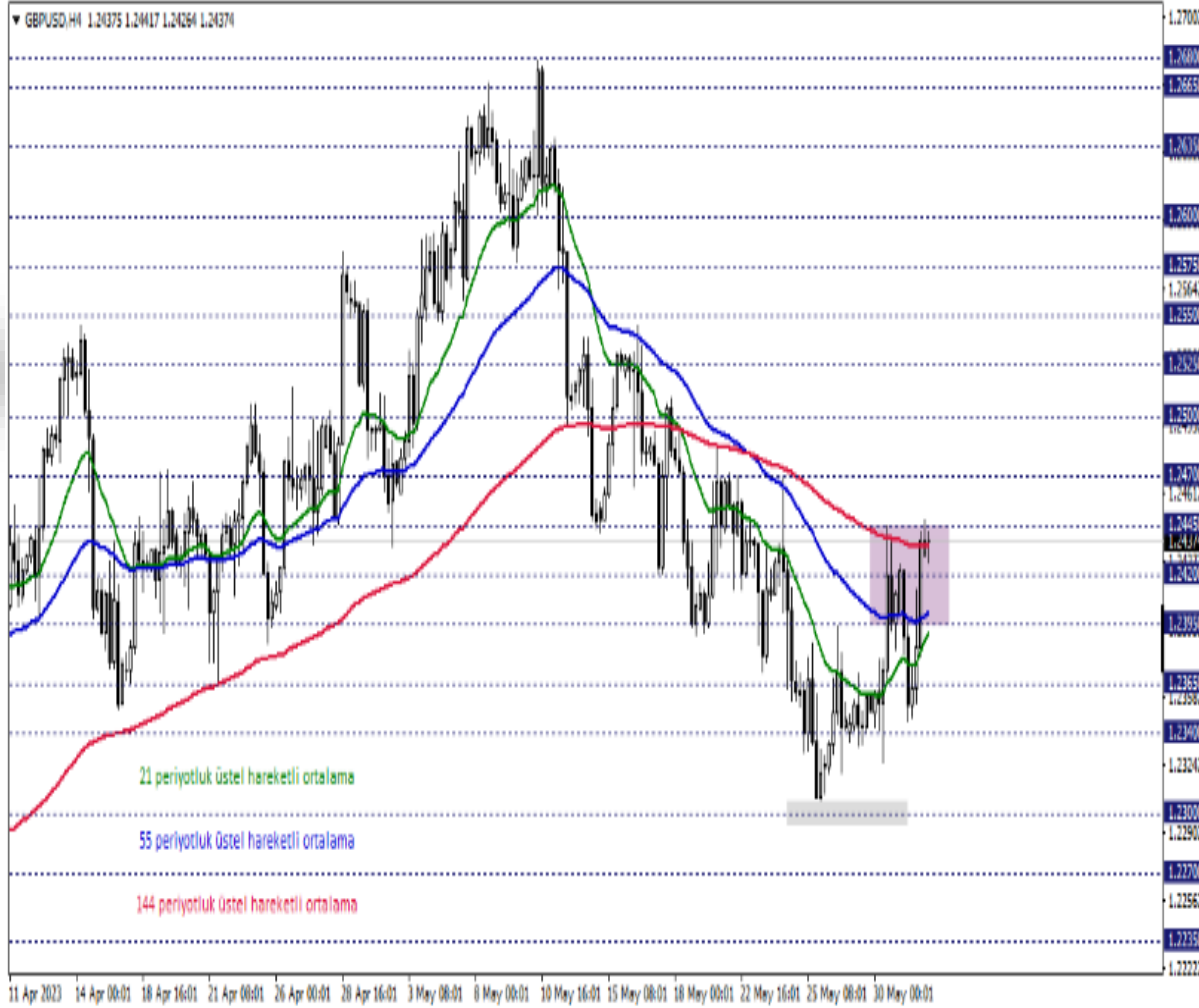


EURUSD

maldofox



GBPUSD



GBPUSD paritesini kısa vadede teknik açıdan incelediğimizde, 21 (1,2478) periyotluk üstel hareketli ortalamamızın güncel olarak desteklediği 1,2470 – 1,2500 bölgesini takip etmekteyiz. 1,2470 – 1,2500 bölgesi düşüş isteğini sınırladığı sürece, beklentimiz pozitif yöndedir. Yükseliş eğiliminin sürmesi halinde 1,2550 ve 1,2575 seviyelerine yönelik fiyatlamalar izlenebilir. Bu aşamada 1,2550 seviyesinin göstereceği tepki, yukarı yönlü fiyatlamaların sürebilmesi adına takip edilebilir.

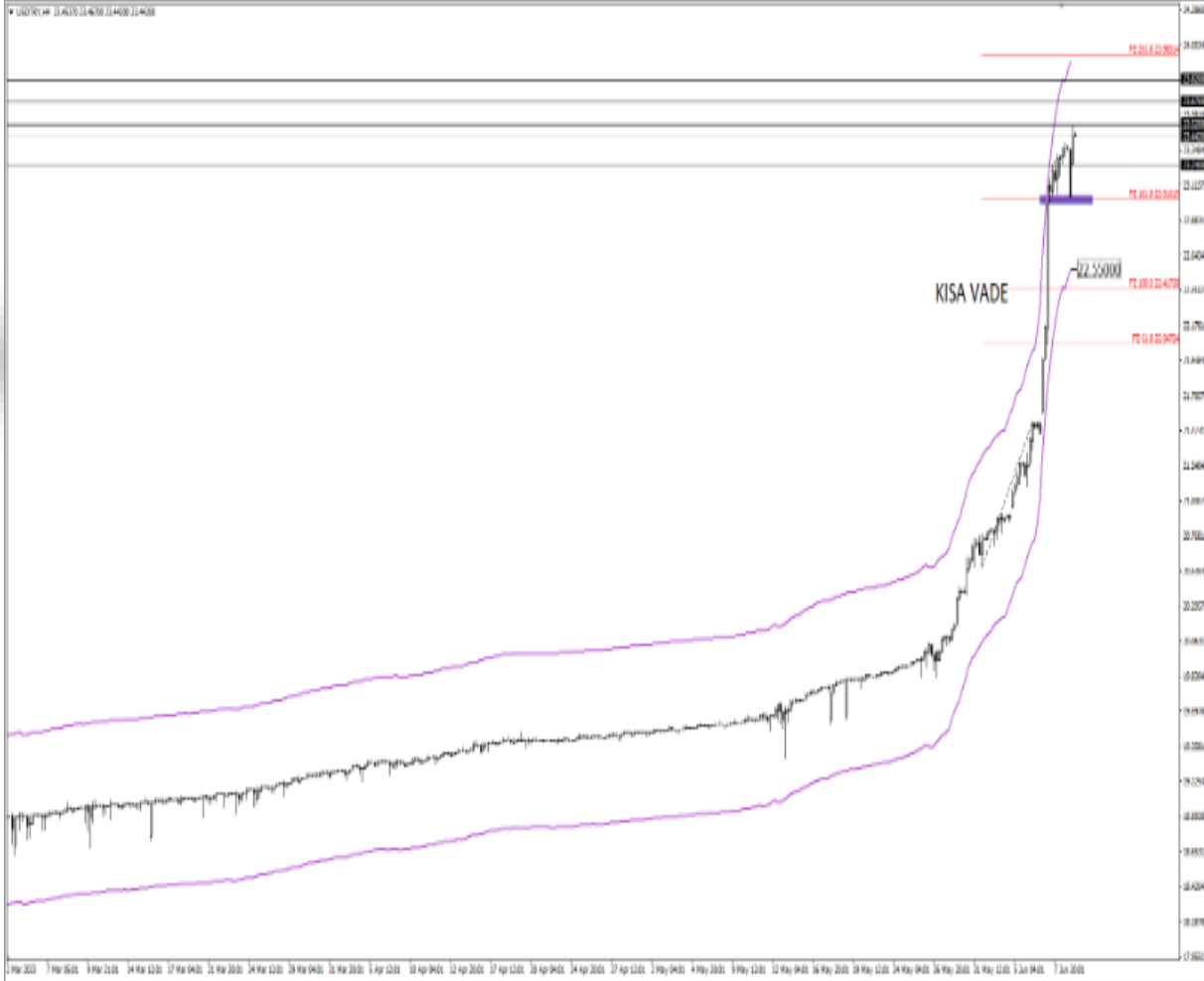
Alternatif durumda, negatif yönlü beklentinin ön plana çıkabilmesi için, 1,2470 – 1,2500 bölgesi altında kalıcılığı görmek gerekebilir. 1,2470 seviyesi altında yaşanabilecek düşüşlerde 1,2445 ve 1,2420 seviyeleri gündeme gelebilir.

Özetle : Kısa vadede GBPUSD paritesi 1,2470 – 1,2500 bölgesi üzerinde hareket ettiği sürece, beklentimiz pozitif yöndedir.

Günün Önemli Seviyeleri : 1,2470 – 1,2500 bölgesi

Destek 1	1.2470	Direnç 1	1.2550
Destek 2	1.2500	Direnç 2	1.2575
Destek 3	1.2525	Direnç 3	1.2600

USDTRY



USDTRY teknik açıdan değerlendirdiğimizde, 23,02 ara, Envelope göstergesi alt noktası (22,55) ise ana destek noktası olmakla birlikte kur ilgili seviyeler üzerinde pozitif görünümüne devam etmek isteyebilir. Bu düşünce ile 23,52 başta olmak üzere 23,67 ve 23,82 bariyerlerine doğru yükseliş izlenebilir. Özellikle 23,52 üzerindeki kalıcı hareketler yükseliş beklentisini güçlendirebilir ve bu düşünce ile Fibonacci trend bölgesine (23,99) doğru ralli devam edebilir. Aksi takdirde yani kurun 23,52 bölgesinde baskı görmesi durumunda ara destek bölgesine doğru baskı izlenebilir. Ancak bu tür bir tepki düşüncesi izlense dahi ana destek bölge üzerinde pozitif olduğu unutulmamalıdır.

Özetle : USDTRY 23,02 bölgesi üzerinde pozitif görünümüne devam etmektedir.

Günün Önemli Seviyeleri : 23,02 ve 23,52

Destek 1	22.7500	Direnç 1	23.5200
Destek 2	23.0200	Direnç 2	23.6700
Destek 3	23.2400	Direnç 3	23.8200

ONS ALTIN



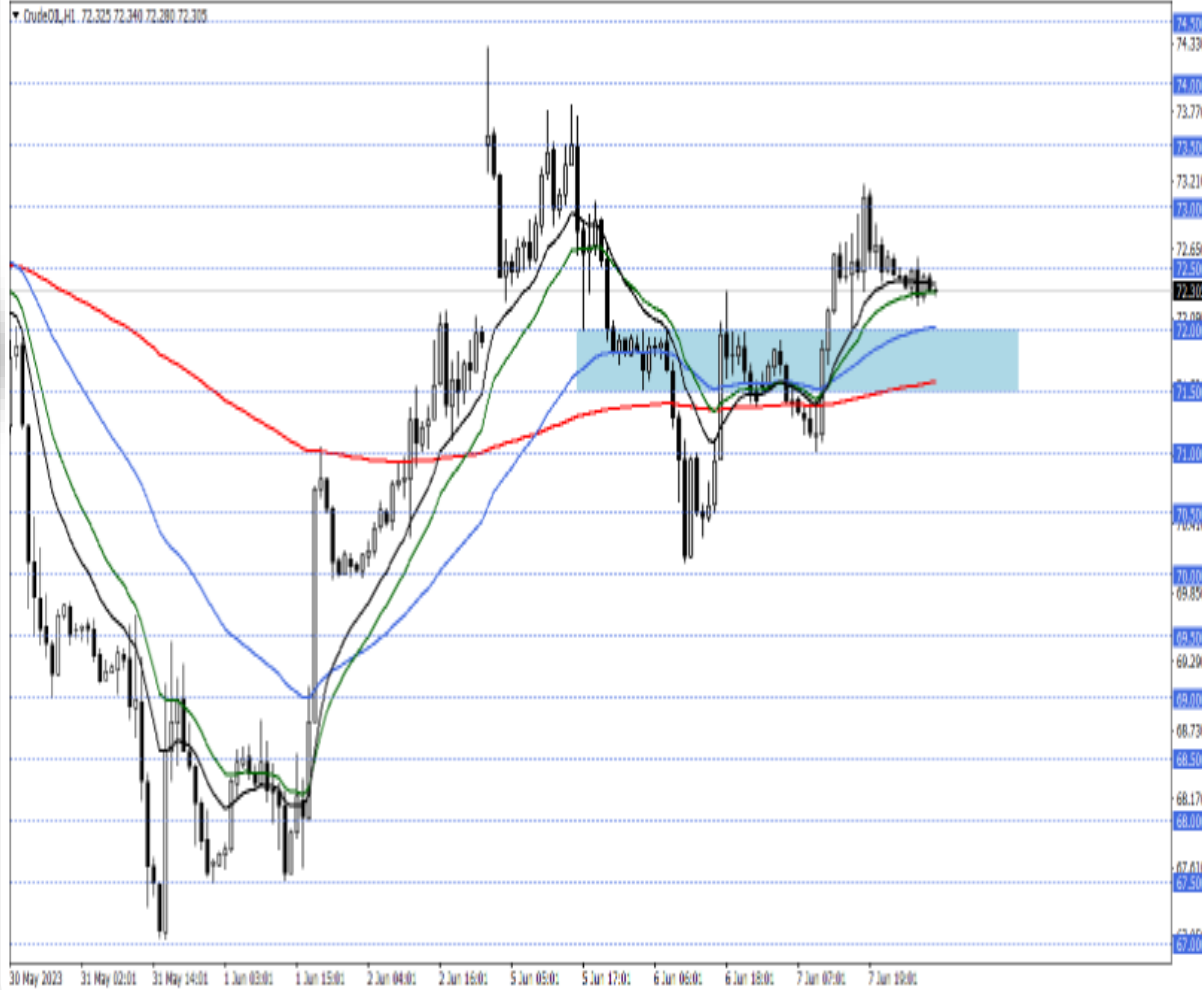
Ons altın fiyatını teknik olarak değerlendirdiğimizde 1986 – 1931 arasındaki bant hareketi devam etmekle birlikte dün ABD verisi sonrasında oluşan yükselişe karşın mevcut bandın korunduğunu izlemekteyiz. Alıcı – Satıcı mücadelesinde kim galip gelir, 1850 mi yoksa 2078 mi gündemimizi meşgul eder sorusunun cevabı için mevcut bant dışındaki kalıcı hareketler izlenebilir. Aksi takdirde bir süre daha bant hareketinin devam etmesi beklenebilir. Bu tür bir bant hareketinde ise 1950 ve 1969 seviyeleri bandın alt noktasına mı yoksa üst noktasına doğru bir hareket mi oluşturabilir hususunda kontrol noktası olarak takip edilebilir.

Özetle : Ons Altın 1986 – 1931 seviyeleri arasında bant hareketi oluşturmaktadır.

Günün Önemli Seviyeleri : 1986 ve 1931 bölgesi

Destek 1	1931	Direnç 1	1969
Destek 2	1940	Direnç 2	1976
Destek 3	1950	Direnç 3	1986

HAM PETROL – WTI



Ham petrol ABD’de işsizlik haklarından yararlanma başvurularındaki artışla birlikte başlayana riskten kaçış modu petrol tarafında da etkisini hissettirirken, zayıf talep beklentileri baskı oluşturmayı sürdürdü. Öte yandan dün Ortadoğu basınında yer alan bir haber, ABD ile İran’ın nükleer müzakereler ve petrol ihracatı konusunda anlaşmaya yakın olduğunu belirtse de, bu haber sonrasında Beyaz Saray tarafından reddedildi. Bu haber etkili düşüşleri desteklerken, gelecek hafta gerçekleşecek Fed beyanatu öncesinde Avrupa ve ABD borsalarının seyrini takip ediyor olacağız.

Önümüzdeki süreçte fiyatlamalar 71,00 – 71,50 direnci altında kaldığı sürece aşağı yönlü görünüm ön planda olabilir. Gerçekleşebilecek düşüşlerde 70,50 ve 70,00 seviyeleri hedeflenebilir.

Olası toparlanmalarda 71,00 – 71,50 direnci güncel kaldığı sürece yeni düşüş potansiyeli oluşabilir. Dolayısıyla yükseliş isteğinin devamı için 71,50 üzerindeki seyri ve saatlik kapanışları görmek gerekebilir. Bu durumda 72,00 ve 72,50 seviyeleri gündeme gelebilir.

Özetle : Önümüzdeki süreçte 71,00 – 71,50 direnci altında kaldığı sürece aşağı yönlü görünüm ön planda olabilir.

Günün Önemli Seviyeleri : 71,00 – 71,50 bölgesi

Destek 1	69.50	Direnç 1	71.50
Destek 2	70	Direnç 2	72
Destek 3	70.50	Direnç 3	72.50

BRENT PETROL

maldofox



Brent petrol ABD’de işsizlik haklarından yararlanma başvurularındaki artışla birlikte başlayana riskten kaçış modu petrol tarafında da etkisini hissettiren, zayıf talep beklentileri baskı oluşturmayı sürdürdü. Öte yandan dün Ortadoğu basınında yer alan bir haber, ABD ile İran’ın nükleer müzakereler ve petrol ihracatı konusunda anlaşmaya yakın olduğunu belirtse de, bu haber sonrasında Beyaz Saray tarafından reddedildi. Bu haber etkili düşüşleri desteklerken, gelecek hafta gerçekleşecek Fed beyanatı öncesinde Avrupa ve ABD borsalarının seyrini takip ediyor olacağız.

Önümüzdeki süreçte fiyatlamalar 76,00 – 76,50 direnci altında kaldığı sürece aşağı yönlü görünüm ön planda olabilir. Gerçekleşebilecek düşüşlerde 75,00 ve 74,50 seviyeleri hedeflenebilir.

Olası toparlanmalarda 76,00 – 76,50 direnci güncel kaldığı sürece yeni düşüş potansiyeli oluşabilir. Dolayısıyla yükseliş isteğinin devamı için 76,50 üzerindeki seyri ve saatlik kapanışları görmek gerekebilir. Bu durumda 77,00 ve 77,50 seviyeleri gündeme gelebilir.

Özetle : Önümüzdeki süreçte 76,00 – 76,50 direnci altında kaldığı sürece aşağı yönlü görünüm ön planda olabilir.

Günün Önemli Seviyeleri : 76,00 – 76,50 bölgesi

Destek 1	74	Direnç 1	76
Destek 2	74.50	Direnç 2	76.50
Destek 3	75	Direnç 3	77



Dünya Piyasalarına Açılan Kapınız.

www.maldofx.net

Bu dökümanda yer alan her türlü analiz, bilgi, değerlendirme ve yorum MALDO FX Araştırma Departmanı tarafından hazırlanmış olup, burada sunulan bilgilerin doğruluğu ve bütünlüğü konusunda makul özen gösterilmiştir. MALDO FX, olabilecek hatalar ve eksikliklerden sorumlu değildir. Burada yer alan fiyatlar, veriler ve bilgilerin tam ve doğru olduğu garanti edilemez, içerik haber verilmeksizin değiştirilebilir. Bu belgede yer alan yatırım ile ilgili bilgiler, yorumlar ve tavsiyeler yatırım danışmanlığı kapsamında değildir.